



RESULTATS DE LA CONSULTATION SUR LES RYTHMES EDUCATIFS Janvier 2018

Service Commun COBAN
« Coordination mutualisée Petite Enfance – Enfance – Jeunesse »

1 - LE CADRE GENERAL

- Depuis la rentrée scolaire **2014**, les écoles de Mios fonctionnent sur **4,5 jours d'école** par semaine : 24 heures d'école par semaine dont 3 heures 30 les mercredis matins.
- Depuis cette date, la commune organise des **Temps d'Activités Périscolaires** (TAP) auxquels plus de **88 % des enfants** scolarisés participent (taux de fréquentation de l'année 2017).
- Le **décret** n°2017-1108 du 27 juin 2017 relatif à l'organisation de la semaine scolaire dans les écoles maternelles et élémentaires publiques donne la possibilité à toutes les communes de **revenir à la semaine de 4 jours** ou de **maintenir l'organisation actuelle avec 4,5 jours d'école**.

2 - LA CONSULTATION

Du 08 au 12 janvier 2018

Les enfants des niveaux scolaires de la Grande Section au Cours Moyen 1 ont été sondés à partir de l'outil ci-dessous :





ECOLE ELEMENTAIRE DE LILLET

Consultation des enfants de CP à CM1

VOTE du Janvier 2018

INSCRITS :

VOTANTS :

| | |
|---|---|
| Je souhaite continuer les TAP et donc avoir école le mercredi matin | Je souhaite avoir école sur 4 jours (sans les mercredis) et donc arrêter les TAP |
|  Lundi Mardi Mercredi Jeudi Vendredi   |  Lundi Mardi Jeudi Vendredi |
| | |

839 enfants sont scolarisés dans les classes de GS au CM1. Les 72 enfants (moins de 9 %) qui ne participent pas aux TAP n'ont pas été consultés.

Du 12 au 22 janvier 2018

Les adultes (familles, enseignants, animateurs TAP et associations) ont été sondés, dans le cadre d'un sondage en ligne, avec 1 question :

Souhaitez-vous l'organisation de la semaine scolaire ?

- Sur 4,5 jours (avec le maintien des TAP)
- Sur 4 jours (avec la suppression des TAP)

Le courriel adressé aux adultes précisait le taux de participation et le résultat du sondage réalisé auprès des enfants au cours de la semaine.

Le courriel était accompagné d'un document de deux pages avec 6 repères pour « *revenir à 4 jours d'école sans TAP* » et 6 repères pour « *maintenir les 4,5 jours d'école avec TAP* »

3 - LA PARTICIPATION

**1 382 personnes se sont exprimées.
Le taux de participation est de 71 %.**

| VOTE DEFINITIF | PARTICIPATION | | | | |
|-----------------------|----------------------|----------------|---------------|-----------------|---------------|
| | Inscrits | Votants | % | Exprimés | % |
| ENFANTS GS-CM1 | 839 | 705 | 84,03% | 705 | 84,03% |
| FAMILLES | 930 | 579 | 62,26% | 568 | 61,08% |
| ENSEIGNANTS | 52 | 46 | 88,46% | 46 | 88,46% |
| ANIMATEURS TAP | 57 | 53 | 92,98% | 53 | 92,98% |
| ASSOCIATIONS | 77 | 11 | 14,29% | 10 | 12,99% |
| TOTAL | 1955 | 1394 | 71,30% | 1382 | 70,69% |

La différence entre les 1 394 votants et les 1 382 exprimés est liée aux 12 votes rejetés : 8 familles et 1 association ont voté deux fois ; 3 familles n'ont pas donné l'identité des enfants, ce qui n'a pas permis de vérifier la validité du vote.

4a - LE VOTE DES ENFANTS

| VOTE DEFINITIF DES ENFANTS DE GS-CM1 | VOTANTS | | | % | | |
|--------------------------------------|------------|------------|------------|---------------|---------------|----------------|
| | 4,5 jours | 4 jours | Total | 4,5 jours | 4 jours | Total |
| RAMONET MATERNEL | 9 | 40 | 49 | 18,37% | 81,63% | 100,00% |
| RAMONET ELEMENTAIRE | 150 | 46 | 196 | 76,53% | 23,47% | 100,00% |
| LILLET MATERNEL | 9 | 5 | 14 | 64,29% | 35,71% | 100,00% |
| LILLET ELEMENTAIRE | 29 | 29 | 58 | 50,00% | 50,00% | 100,00% |
| BOURG MATERNEL | 40 | 40 | 80 | 50,00% | 50,00% | 100,00% |
| BOURG ELEMENTAIRE | 201 | 107 | 308 | 65,26% | 34,74% | 100,00% |
| TOTAL | 438 | 267 | 705 | 62,13% | 37,87% | 100,00% |

| LE VOTE DES ENFANTS SELON LEUR NIVEAU SCOLAIRE | | | | | | |
|--|------------|------------|------------|---------------|---------------|----------------|
| VOTE DEFINITIF DES ENFANTS... | VOTANTS | | | % | | |
| | 4,5 jours | 4 jours | Total | 4,5 jours | 4 jours | Total |
| ...DE MATERNEL | 58 | 85 | 143 | 40,56% | 59,44% | 100,00% |
| ...D'ÉLEMENTAIRE | 380 | 182 | 562 | 67,62% | 32,38% | 100,00% |
| TOTAL | 438 | 267 | 705 | 62,13% | 37,87% | 100,00% |

Les enfants de Mios vote donc **pour le retour à 4 jours par semaine à l'école maternelle** et pour le **maintien des 4,5 jours à l'école élémentaire**. Ils rejoignent ainsi les préconisations de nombreuses études scientifiques et rapports parlementaires. Mais, même si le dernier rapport du Sénat (juin 2017) sur le sujet « Rythmes scolaires : faire et défaire, en finir avec l'instabilité » préconise, encore une fois, des « organisations spécifiques pour les maternels », la loi française ne le permet pas.

Les 72 enfants de GS-CM1 qui ne participent pas au TAP (et qui n'ont pas été sondés) n'aurait pas changé l'issu du vote. Le résultat des enfants de GS-CM1 est **majoritairement pour le maintien de la semaine à 4,5 jours**.

4b - LE VOTE DES FAMILLES

| VOTE DEFINITIF | VOTANTS | | | % | | |
|----------------|------------|------------|------------|---------------|---------------|----------------|
| | 4,5 jours | 4 jours | Total | 4,5 jours | 4 jours | Total |
| LILLET | 28 | 32 | 60 | 46,67% | 53,33% | 100,00% |
| RAMONET | 72 | 95 | 167 | 43,11% | 56,89% | 100,00% |
| BOURG | 168 | 173 | 341 | 49,27% | 50,73% | 100,00% |
| TOTAL | 268 | 300 | 568 | 47,18% | 52,82% | 100,00% |

La fatigue des enfants est le premier argument des familles pour souhaiter majoritairement revenir à 4 jours.

Les TAP du BOURG organisés sur une demi-journée permettent l'organisation d'activités « plus attractives » que dans les TAP d'1h30 des 2 autres écoles. Ceci explique, peut-être en partie, la différence des votes entre les familles du BOURG (51 % pour les 4 jours) et de LILLET-RAMONET (56 % pour les 4 jours).

Le sondage a été renseigné par les deux parents (63 %), les mamans (31 %), les papas (4 %) et autres (1 %).

*Pour repère : 8 communes du Pays BARVAL sur les 17 sont organisées, cette année, avec une semaine d'école de 4,5 jours. Lors des consultations, malgré un taux de satisfaction très important sur les TAP, **les familles ont voté pour un retour à 4 jours** à 71 % à MARCHEPRIME, à 70 % à LA TESTE, LE TEICH et BELIN-BELIER (LUGOS suivra la décision de BELIN), 66 % à AUDENGE et à 64 % à ANDERNOS. Avec moins de 53 % pour un retour à 4 jours, **les familles de MIOS se distinguent du reste du territoire.***

4c - LE VOTE DES ENSEIGNANTS

| VOTE DEFINITIF | VOTANTS | | | % | | |
|-----------------|-----------|-----------|-----------|---------------|---------------|----------------|
| | 4,5 jours | 4 jours | Total | 4,5 jours | 4 jours | Total |
| RAMONET MAT. | | 6 | 6 | 0,00% | 100,00% | 100,00% |
| RAMONET ELEM. | | 10 | 10 | 0,00% | 100,00% | 100,00% |
| LILLET MATERNEL | | 2 | 2 | 0,00% | 100,00% | 100,00% |
| LILLET ELEM. | | 2 | 2 | 0,00% | 100,00% | 100,00% |
| BOURG MATERNEL | 1 | 7 | 8 | 12,50% | 87,50% | 100,00% |
| BOURG ELEM. | 4 | 14 | 18 | 22,22% | 77,78% | 100,00% |
| TOTAL | 5 | 41 | 46 | 10,87% | 89,13% | 100,00% |

Les enseignants ont clairement exprimé le vote le plus tranché pour le retour à 4 jours. A l'école de RAMONET, la totalité des enseignants se sont exprimés pour cette option. A l'école de LILLET, les 4 enseignants sur les 5 de l'école ont fait le même choix.

Les 5 votes des enseignants pour le maintien des 4,5 jours proviennent donc uniquement des écoles du BOURG. A noter, un enseignant précise dans son commentaire : « 4,5 jours si maintien des TAP sur ½ journée ».

37 % des enseignants ont accompagné leur vote d'un commentaire.

4d - LE VOTE DES ANIMATEURS TAP

| VOTE DEFINITIF | VOTANTS | | | % | | |
|---------------------------|-----------|-----------|-----------|---------------|---------------|----------------|
| | 4,5 jours | 4 jours | Total | 4,5 jours | 4 jours | Total |
| Animateurs | 18 | 7 | 25 | 72,00% | 28,00% | 100,00% |
| ATSEM - Agents techniques | 7 | 21 | 28 | 25,00% | 75,00% | 100,00% |
| TOTAL | 25 | 28 | 53 | 47,17% | 52,83% | 100,00% |

Par 3 voix d'écart, les animateurs des TAP ont voté majoritairement pour le retour à 4 jours et dans des proportions similaires à celles des familles (52,83 % pour les animateurs et 52,82 % pour les familles).

Par contre, les votes sont beaucoup plus tranchés entre les animateurs du service jeunesse et les ATSEM – Agents techniques du service vie scolaire.

Les premiers restent très attachés aux TAP qui « permettent aux enfants de découvrir plusieurs activités gratuitement ».

Les seconds, plus particulièrement en charge des enfants des écoles maternelles soulignent la fatigue des enfants et pensent que « surtout pour les maternels, revenir à la semaine de 4 jours permettrait peut-être aux enfants d'être plus reposés ».

4e - LE VOTE DES ASSOCIATIONS

| VOTE DEFINITIF | VOTANTS | | | % | | |
|----------------------|-----------|----------|-----------|---------------|---------------|----------------|
| | 4,5 jours | 4 jours | Total | 4,5 jours | 4 jours | Total |
| Associations Sport | | 5 | 5 | 0,00% | 100,00% | 100,00% |
| Associations Culture | | 1 | 1 | 0,00% | 100,00% | 100,00% |
| Associations Autres | 3 | 1 | 4 | 75,00% | 25,00% | 100,00% |
| TOTAL | 3 | 7 | 10 | 30,00% | 70,00% | 100,00% |

Les 10 associations qui ont voté sont majoritairement pour le retour du **mercredi matin libéré**. Une association sportive précise à ce sujet : « (...) nous pourrions ouvrir d'autres créneaux horaires le mercredi ».

Une association souligne plutôt l'ouverture qu'offrent les TAP et pose une question : « Les TAP ont permis à des enfants de participer à des activités qu'ils n'auraient jamais eu l'occasion de pratiquer (manque de temps des parents ou de moyens financiers). Le sujet est : doit-on penser à l'enfant ou au travail des parents ? ».

Parmi ces 10 associations, 3 n'interviennent pas auprès des enfants. En conservant uniquement le vote des 7 associations qui s'occupent d'enfants, le taux pour le retour à 4 jours reste inchangé (71 %).

4f – LA SYNTHÈSE DES VOTES

| VOTE DEFINITIF | VOTANTS | | | % | | |
|-------------------|-----------|---------|-------|-----------|---------|---------|
| | 4,5 jours | 4 jours | Total | 4,5 jours | 4 jours | Total |
| ENFANTS | 438 | 267 | 705 | 62,13% | 37,87% | 100,00% |
| FAMILLES | 268 | 300 | 568 | 47,18% | 52,82% | 100,00% |
| ENSEIGNANTS | 5 | 41 | 46 | 10,87% | 89,13% | 100,00% |
| ANIMATEURS TAP | 25 | 28 | 53 | 47,17% | 52,83% | 100,00% |
| ASSOCIATIONS | 3 | 7 | 10 | 30,00% | 70,00% | 100,00% |

5 – LA DECISION

- Au regard des résultats de la consultation

(les familles, les enseignants, les animateurs TAP et les associations sont majoritairement pour le retour à 4 jours)

- Au regard d'une cohérence territoriale

(les 16 autres communes du Pays BARVAL seront à une semaine scolaire de 4 jours à la rentrée scolaire 2018)

- **Il est décidé pour la rentrée scolaire 2018 :**

Sous réserve de la décision du Directeur Académique

***(avant fin mars 2018)* et d'une proposition conjointe de la**

commune et des 4 conseils d'école (avant le 15 mars) :

LE RETOUR DE LA SEMAINE D'ECOLE A 4 JOURS

ET LA SUPPRESSION DES TAP

SOMMAIRE

- **1** – Le cadre général Page 2
- **2** – La consultation Page 3
- **3** – La participation Page 4
- **4a** – Le vote des enfants Page 5
- **4b** – Le vote des familles Page 6
- **4c** – Le vote des enseignants Page 7
- **4d** – Le vote des animateurs TAP Page 8
- **4e** – Le vote des associations Page 9
- **4f** – La synthèse des votes Page 10
- **5** – La décision qui sera présentée à l'EN Page 11